



Stadsrekening 2020



CORONA



Corona: een grote invloed op onze stad, inwoners en resultaten

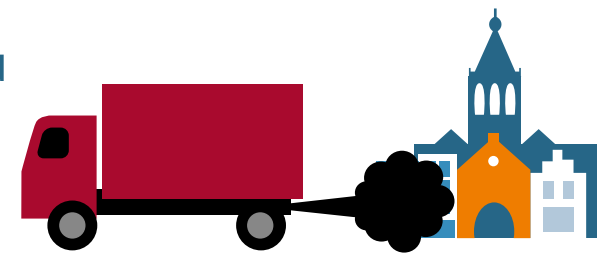
Resultaten



Subsidieregelingen

173 regenpijpen afgekoppeld van het riool
125 groendaken aangevraagd

Uitvoeringsprogramma luchtkwaliteit opgesteld
 en invoering Zero Emissie Zones voorbereid




7.500 inwoners

deden mee aan acties van de gemeente voor het besparen van energie

Operatie Steenbreek ± 99.000

straatstenen en tegels vervuurd voor groen



DUURZAME STAD



SOCIALE STAD

De wachttijden sociale wijkteams verbeterd

14% gedaald naar 6,8 weken in 2020



De noodopvang tijdens de lock-down gecoördineerd
 voor kinderen van ouders met een cruciaal beroep en kwetsbare kinderen

We ondersteunen

7.398

mensen met een uitkering stijging van 4%



9.590

Nijmegenaren geholpen met de nieuwe busregeling voor mensen met een laag inkomen



€ 2 miljoen

geïnvesteed om ondernemers te ondersteunen

Bijv. Actieagenda binnenstad, Pop Hub Store, digitaliseringsvouchers

4.600

Tozo-uitkeringen toegekend aan Nijmeegse zelfstandig ondernemers



80

terrassen verruimd



160

terrasvergunningen verleend

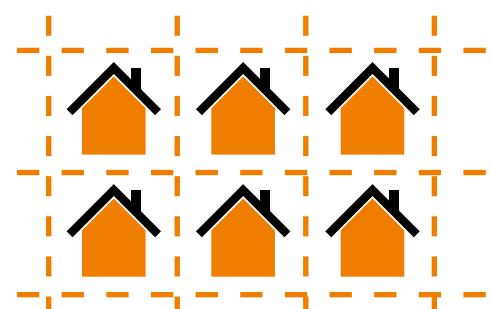
Minder belasting geheven

voor terrassen, marktgeden, standplaatsen en evenementen



1.250

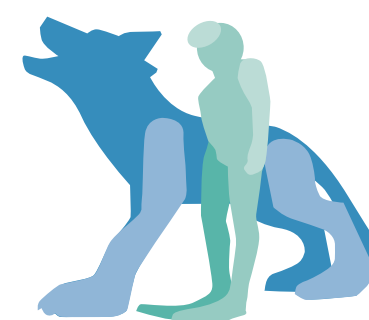
kavels uitgegeven, waarvan 932 in de Waalsprong. Meer dan in 2019



Handhavers hebben gecontroleerd op naleving van de coronamaatregelen
 Vooral tijdens de 1e en 2e golf

Nieuwe kunstwerken in onze stad

Kaaisjouwer, De Waterwolf, Piersonrellen, muurschildering spoortunnel



De omgevingsvisie, Woondeal en parkeer-nota vastgesteld



ECONOMISCH VEERKRACHTIGE STAD

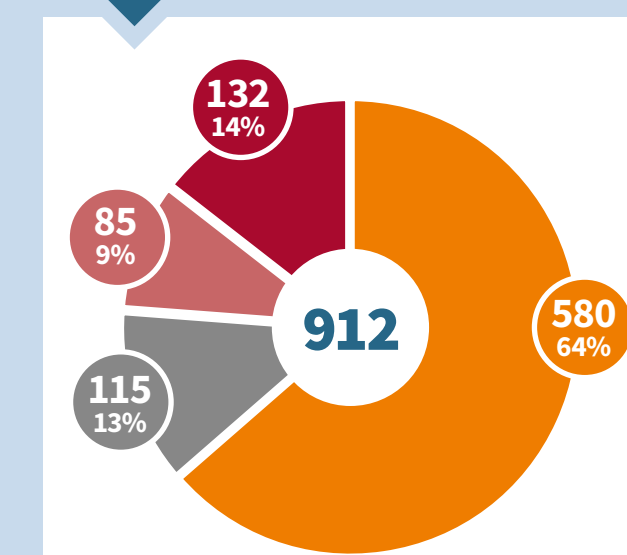


AANTREKKELIJKE STAD

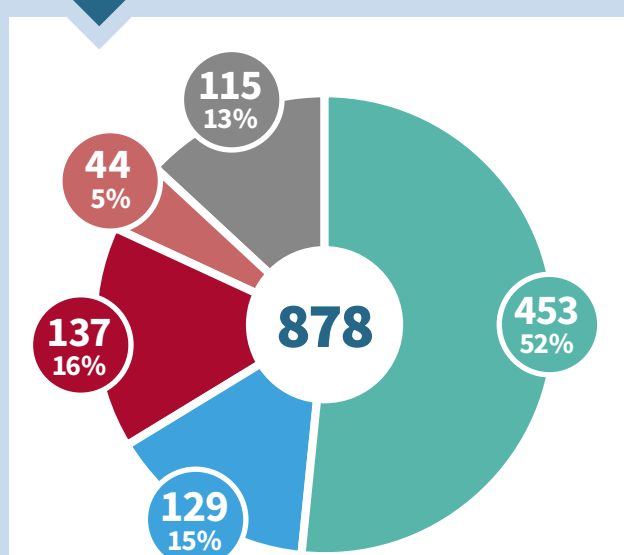
Feiten & Cijfers

Waar ging het geld naartoe?

Inkomsten (€ in miljoenen)



Uitgaven (€ in miljoenen)




Rijksoverheid
 Sociaal domein, gemeentefonds



Nijmegen
 Lokale heffingen en leges



Subsidies, bijdragen en inkoop diensten



Uitkeringen



Overig
 zoals huur en parkeerinkomsten



Nijmegen
 (Nieuw)bouwprojecten



Nijmegen
 (Nieuw)bouwprojecten



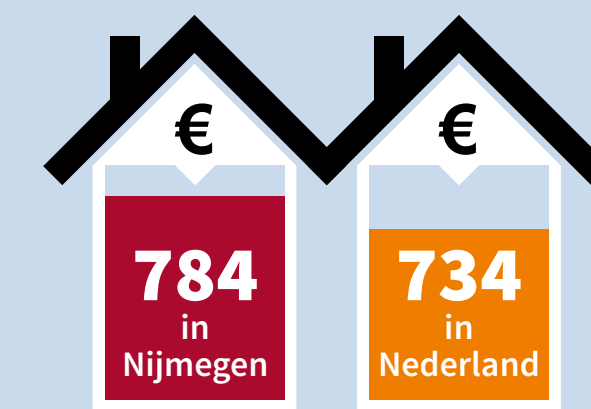
Organisatie



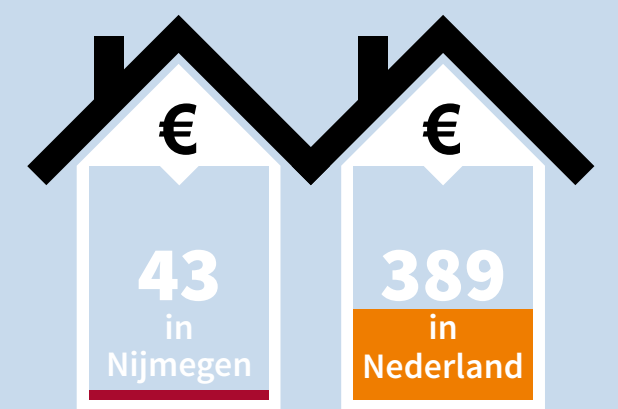
Overig

Wat waren de gemiddelde woonlasten?


Woonlasten huiseigenaar (voor een gemiddelde woning per jaar)



Woonlasten huurder (voor een gemiddelde woning per jaar)



Hoe is de leeftijdsopbouw?



1 januari 2020

284


1 januari 2021

Totaal inwoners

177.349

Hoe is de verdeling van mannen en vrouwen?

Aantal mannen
49%
 86.046



Aantal vrouwen
51%
 91.303